

Centro Paroquial de Assistência do Reguengo do Fetal

Demonstrações Financeiras

31 de Dezembro de 2014

Índice

Balanço	4
Demonstração dos Resultados por Naturezas	5
Demonstração de Resultados por Funções	6
Demonstração das Alterações dos Fundos Próprios	7
Demonstração dos Fluxos de Caixa	9
Anexo	10
1. Identificação da Entidade	10
2. Referencial Contabilístico de Preparação das Demonstrações Financeiras	10
3. Principais Políticas Contabilísticas	10
3.1 Bases de Apresentação	10
3.1.1. Continuidade:	11
3.1.2. Regime do Acréscimo (periodização económica):	11
3.1.3. Consistência de Apresentação	11
3.1.4. Materialidade e Agregação:	11
3.1.5. Compensação	11
3.1.6. Informação Comparativa	11
3.2. Políticas de Reconhecimento e Mensuração	12
3.2.1. Ativos Fixos Tangíveis	12
3.2.2. Ativos Fixos Intangíveis	12
3.2.3. Investimentos Financeiros	12
3.2.4. Inventários	12
3.2.5. Instrumentos Financeiros	12
3.2.6. Fundos Patrimoniais	13
3.2.7. Financiamentos Obtidos	14
3.2.8. Estado e Outros Entes Públicos	14
4. Políticas contabilísticas, alterações nas estimativas contabilísticas e erros:	14
5. Ativos Fixos Tangíveis	14
6. Ativos Intangíveis	15
7. Locações	15
8. Custos de Empréstimos Obtidos	16

9. Inventários.....	16
10. Rédito	16
11. Provisões, passivos contingentes e ativos contingentes.....	16
12. Subsídios, doações e legados à exploração	17
13. Efeitos de alterações em taxas de câmbio	17
14. Imposto sobre o Rendimento	17
15. Benefícios dos empregados	17
16. Divulgações exigidas por outros diplomas legais	19
17. Outras Informações.....	19
17.1 Investimentos Financeiros	19
17.2 Fundadores/beneméritos/patrocionadores/doadores/associados/membros	19
17.3 Clientes e Utentes	19
17.4 Outras contas a receber.....	20
17.5 Diferimentos	20
17.6 Outros Ativos Financeiros	20
17.7 Caixa e Depósitos Bancários	20
17.9 Fornecedores	21
17.10 Estado e Outros Entes Públicos.....	21
17.11 Outras Contas a Pagar.....	22
17.12 Outros Passivos Financeiros.....	22
17.13 Fornecimentos e serviços externos	22
17.14 Outros rendimentos e ganhos	23
17.15 Outros gastos e perdas	23
17.16 Resultados Financeiros	24
17.17 Acontecimentos após data de Balanço.....	24

Balanço

BALANÇO EM 31 DE DEZEMBRO DE 2014

Unidade Monetária: Euros

RUBRICAS		Notas	Datas	
			31-12-2014	31-12-2013
Ativo				
Ativo não corrente	5	1 938 160,02	1 905 121,51	
Ativos fixos tangíveis				
Bens do patrimônio histórico e cultural				
Propriedades de investimento				
Ativos intangíveis		330,42		
Investimentos financeiros		-	-	
Fundadores/beneméritos/patrocinadores/doadores/associados/membros				
Subtotal		1 938 490,44	1 905 121,51	
Ativo corrente	9	990,80	2 017,56	
Inventários	17,3	5 764,98	5 276,16	
Clientes	17,9	217,71	876,01	
Adiantamentos a fornecedores	17,1	11 789,12	45 274,96	
Estado e outros Entes Públicos	17,2	904,85	1 414,79	
Fundadores/beneméritos/patrocinadores/doadores/associados/membros	17,4	7 700,00		
Outras contas a receber	17,5	4 223,56	7 524,44	
Diferimentos		94 995,21		
Outros Ativos financeiros	17,7	149 753,79	208 070,67	
Caixa e depósitos bancários		276 340,02	270 454,59	
Subtotal		2 214 830,46	2 175 576,10	
Total do Ativo				
FUNDOS PATRIMONIAIS E PASSIVO				
Fundos patrimoniais	17,8	211,73	211,73	
Fundos				
Excedentes técnicos	17,8	69 958,52	69 958,52	
Reservas	17,8	907 132,00	878 882,16	
Resultados transitados	17,8	651 017,58	651 017,58	
Excedentes de revalorização	17,8	374 148,08	353 172,12	
Outras variações nos fundos patrimoniais				
Resultado Líquido do período		13 722,50	28 249,84	
Total do fundo do capital		2 016 190,41	1 981 491,95	
Passivo				
Passivo não corrente				
Provisões				
Provisões específicas				
Financiamentos obtidos				
Outras contas a pagar				
Subtotal		-	-	
Passivo corrente	17,9	15 757,78	15 941,77	
Fornecedores	17,3	6 078,03	7 589,80	
Adiantamentos de clientes	17,1	43 275,40	36 513,29	
Estado e outros Entes Públicos				
Fundadores/beneméritos/patrocinadores/doadores/associados/membros		3 542,44	18 291,99	
Financiamentos obtidos	17,5	9 457,25	348,36	
Diferimentos	17,11	120 529,15	115 398,94	
Outras contas a pagar				
Outros passivos financeiros				
Subtotal		198 640,05	194 084,15	
Total do passivo		198 640,05	194 084,15	
Total dos fundos patrimoniais e do passivo		2 214 830,46	2 175 576,10	

Demonstração dos Resultados por Naturezas

DEMONSTRAÇÃO DOS RESULTADOS POR NATUREZAS

PERÍODO FINDO EM 31 DE DEZEMBRO DE 2014

Unidade Monetária: Euros

RENDIMENTOS E GASTOS	Notas	PERÍODOS	
		2014	2013
Vendas e serviços prestados	10	902 147,47	809 212,88
Subsídios, doações e legados à exploração	12	587 027,68	595 134,85
Variação nos inventários da produção			
Trabalhos para a própria entidade			
Custo das mercadorias vendidas e das matérias consumidas	9	(243 833,69)	(231 968,95)
Fornecimentos e serviços externos	17,13	(266 085,92)	(263 130,48)
Gastos com o pessoal	15	(970 992,79)	(874 594,60)
Imparidade de dívidas a receber (perdas/reversões)			
Provisões (aumentos/reduções)			
Provisões específicas (aumentos/reduções)			
Aumentos/reduções de justo valor			
Outros rendimentos e ganhos	17,15	112 037,12	108 979,96
Outros gastos e perdas	17,16	(3 034,12)	(4 156,62)
Resultado antes de depreciações, gastos de financiamento e impostos		117 265,75	139 477,04
Gastos/reversões de depreciação e de amortização	3	(103 691,25)	(116 003,78)
Resultado operacional (antes de gastos de financiamento e impostos)		13 574,50	23 473,26
Juros e rendimentos similares obtidos	17	151,80	4 776,58
Juros e gastos similares suportados		(3,80)	
Resultados antes de impostos		13 722,50	28 249,84
Imposto sobre o rendimento do período			
Resultado líquido do período		13 722,50	28 249,84

Demonstração de Resultados por Funções

DEMONSTRAÇÃO DOS RESULTADOS POR FUNÇÕES

PERÍODO FINDO EM 31 DE DEZEMBRO DE 2014

Unidade Monetária: Euros

RENDIMENTOS E GASTOS	Notas	Creche	EEPE	SAD	CD	LAR	FRE	PERÍODOS	
								2014	2013
Vendas e serviços prestados	10	48 813,14	84 740,20	56 778,95	10 244,39	674 227,02	27 544,06	902 347,76	809 212,88
Custo das vendas e dos serviços prestados	9	- 14 369,77	- 20 528,24	- 34 792,37	- 6 158,47	- 153 509,42	- 14 475,42	(243 833,69)	(231 968,95)
Resultado bruto		34 443,37	64 211,96	21 986,58	4 085,92	520 717,60	13 068,64	658 514,07	577 243,93
Outros rendimentos		110 231,19	117 337,21	118 933,80	7 662,40	343 321,50	53,20	697 539,30	708 891,39
Gastos de distribuição		-150 217,23	-178 377,09	-138 253,69	-11 911,15	- 845 807,44	- 14 730,15	(1 339 296,75)	(1 253 728,86)
Gastos administrativos						- 3 034,12		(3 034,12)	(4 156,62)
Gastos de investigação e desenvolvimento									
Outros gastos									
Resultado operacional (antes de gastos de financiamento e impostos)		- 5 542,67	3 172,08	2 666,69	- 162,83	15 197,54	- 1 608,31	13 722,50	28 249,84
Gastos de financiamento (líquidos)									
Resultados antes de impostos		- 5 542,67	3 172,08	2 666,69	- 162,83	15 197,54	- 1 608,31	13 722,50	28 249,84
Imposto sobre o rendimento do período									
Resultado líquido do período		- 5 542,67	3 172,08	2 666,69	- 162,83	15 197,54	- 1 608,31	13 722,50	28 249,84

Demonstração das Alterações dos Fundos Próprios

DEMONSTRAÇÃO DAS ALTERAÇÕES NOS FUNDOS PRÓPRIOS NO PERÍODO 2013

Unidade Monetária: Euros

DESCRIÇÃO	Notas	Fundos Patrimoniais atribuídos aos Instituidores da entidade-mãe								Interesses minoritários	Total dos Fundos Patrimoniais
		Fundos	Excedentes Técnicos	Reservas	Resultados Transitados	Reservas legais	Excedentes de revalorização	Outras variações nos fundos patrimoniais	Resultado líquido do período	Total	
1	1	211,73		69 958,52	805 460,78		651 017,58	269 110,96	81 511,93	1 877 271,50	1 877 271,50
ALTERAÇÕES NO PERÍODO											
Primeira adopção de novo referencial contabilístico											
Alterações de políticas contabilísticas											
Diferenças de conversão de demonstrações financeiras											
Realiz do exc de revalor. de at fixos tang e intang											
Exced. de realiz. do exc. de revalor. de ativos fixos tang e intang											
Ajustamentos por impostos diferidos					(8 090,55)			84 061,16		84 061,16	75 970,61
Outras alterações reconhecidas nos fundos patrimoniais		-	-	-	(8 090,55)	-	-	84 061,16	-	84 061,16	75 970,61
2	2										
3	3										
RESULTADO LÍQUIDO DO PERÍODO											
4=2+3	4=2+3								28 249,84	28 249,84	28 249,84
RESULTADO EXTENSIVO											
5	5								28 249,84	112 311,00	104 220,45
OPERAÇÕES COM INSTITUIDORES NO PERÍODO											
Fundos					81 511,93				(81 511,93)		
Subsídios, doações e legados											
Outras operações											
6=1+2+3+4	6=1+2+3+4	211,73	-	69 958,52	878 882,16	-	651 017,58	353 172,12	28 249,84	1 989 582,50	1 981 491,95

A



DEMONSTRAÇÃO DAS ALTERAÇÕES NOS FUNDOS PRÓPRIOS NO PERÍODO 2014

Descrição	Notas	Fundos Patrimoniais atribuídos aos instituidores da entidade-mãe							Interesses minoritários	Total dos Fundos Patrimoniais
		Fundos	Excedentes Técnicos	Reservas	Resultados Transfidos	Reservas legais	Excedentes de revalorização	Outras variações nos fundos patrimoniais	Resultado líquido do período	Total
6		21173	-	69 958,52	878 882,15	-	651 017,58	353 722,12	28 249,84	1 989 582,50
188149195										
ALTERAÇÕES NO PERÍODO										
Primeira adopção de novo referencial contabilístico										
Alterações de políticas contabilísticas										
Diferenças de conversão de demonstrações financeiras										
Realização do exced. de revalor de ativos fixos tangíveis e intangíveis										
Exced. de realização do exced. de revalor de ativos fixos tangíveis e intangíveis										
Ajustamentos por impostos diferidos										
Outras alterações reconhecidas nos fundos patrimoniais										
7										
20 975,96										
20 975,96										
8										
13 722,50										
13 722,50										
34 698,46										
34 698,46										
9=7+8										
OPERAÇÕES COM INSTITUIDORES NO PERÍODO										
Fundos										
Subsídios, doações e legados										
Outras operações										
10										
28 249,84										
28 249,84										
374 148,08										
651 017,58										
13 722,50										
2 024 280,96										
2 016 190,41										
6+7+8+10										
21173										
69 958,52										
907 132,00										
374 148,08										
651 017,58										
13 722,50										
2 024 280,96										
2 016 190,41										

A

Demonstração dos Fluxos de Caixa

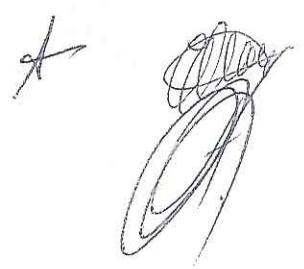
DEMONSTRAÇÃO DOS FLUXOS DE CAIXA

PERÍODO FINDO EM 31 DE DEZEMBRO DE 2014

Unidade Monetária: Euros

RUBRICAS	Notas	PERÍODOS	
		2014	2013
<u>Fluxos de caixa das actividade operacionais - método directo</u>			
Recebimentos de clientes e utentes		901 346,00	808 851,87
Pagamentos de subsídios			
Pagamentos de apoios			
Pagamentos de bolsas			
Pagamento a fornecedores		(605 249,10)	(1 008 279,84)
Pagamentos ao pessoal		(652 048,32)	(569 296,38)
Caixa gerada pelas operações		(355 951,42)	(768 724,35)
Pagamento/recebimento do imposto sobre o rendimento		330,42	1 786,49
Outros recebimentos/pagamentos		474 786,89	501 765,29
Fluxos de caixa das actividades operacionais (1)		119 165,89	(265 172,57)
<u>Fluxos de caixa das actividade de investimento</u>			
Pagamentos respeitantes a:			
Ativos fixos tangíveis		(136 729,76)	(132 802,46)
Ativos intangíveis			
Investimentos financeiros			
Outros Ativos			
Recebimentos provenientes de:			
Ativos fixos tangíveis			
Ativos intangíveis			
Investimentos financeiros			
Outros Ativos			
Subsídios ao investimento		40 000,00	104 156,71
Juros e rendimentos similares			4 776,58
Dividendos			
Fluxos de caixa das actividade de investimento (2)		(96 729,76)	(23 869,17)
<u>Fluxos de caixa das actividade de financiamento</u>			
Recebimentos provenientes de:			
Financiamentos obtidos			
Realizações de fundos			
Cobertura de prejuízos			
Doações		14 238,40	
Outras operações de financiamento			
Pagamentos respeitantes a:			
Financiamentos obtidos			
Juros e gastos similares		3,80	
Dividendos			
Reduções do fundo			
Outras operações de financiamento			
Fluxos de caixa das actividade de financiamento (3)		14 242,20	-
Variação de caixa e seus equivalentes (1+2+3)		36 678,33	(289 041,74)
Efeito das diferenças de câmbio			
Caixa e seus equivalentes no início do período		208 070,67	497 112,41
Caixa e seus equivalentes no fim do período		244 749,00	208 070,67

Anexo



1. Identificação da Entidade

O Centro Paroquial de Assistência do Reguengo do Fetal é uma instituição sem fins lucrativos, constituída sob a forma de IPSS com sede na Rua Padre José de Oliveira, nº 280 em Reguengo do Fetal. Tem como atividades a prestação de serviços de acção social para que possa prosseguir os seguintes objetivos:

- Prestação de serviços de acção social em Lar, Centro de dia, Apoio domiciliário
- Prestação de serviços de apoio à infância e juventude em Creche e Estabelecimentos de educação pré-escolar
- Prestação de serviços de alimentação a escolas

2. Referencial Contabilístico de Preparação das Demonstrações Financeiras

Em 2014 as Demonstrações Financeiras foram elaboradas no pressuposto da continuidade das operações a partir dos livros e registos contabilísticos da Entidade e de acordo com a Norma Contabilística e de Relato Financeiro para as Entidades do Sector Não Lucrativo (NCRF-ESNL) aprovado pelo Decreto-Lei n.º 36-A/2011 de 9 de Março. No Anexo II do referido Decreto, refere que o Sistema de Normalização Contabilística para Entidades do Sector Não Lucrativos é composto por:

- Bases para a Apresentação das Demonstrações Financeiras (BADF);
- Modelos de Demonstrações Financeiras (MDF) – Portaria n.º 105/2011 de 14 de Março;
- Código de Contas (CC) – Portaria n.º 106/2011 de 14 de Março;
- NCRF-ESNL – Aviso n.º 6726-B/2011 de 14 de Março; e
- Normas Interpretativas (NI).

3. Principais Políticas Contabilísticas

As principais políticas contabilísticas aplicadas pela Entidade na elaboração das Demonstrações Financeiras foram as seguintes:

3.1 Bases de Apresentação

As Demonstrações Financeiras foram preparadas de acordo com as Bases de Apresentação das Demonstrações Financeiras (BADF)



3.1.1. Continuidade:

Com base na informação disponível e as expectativas futuras, a Entidade continuará a operar no futuro previsível, assumindo que não há a intenção nem a necessidade de liquidar ou de reduzir consideravelmente o nível das suas operações. Para as Entidades do Sector Não Lucrativo, este pressuposto não corresponde a um conceito económico ou financeiro, mas sim à manutenção da atividade de prestação de serviços ou à capacidade de cumprir os seus fins.

3.1.2. Regime do Acréscimo (periodização económica):

Os efeitos das transações e de outros acontecimentos são reconhecidos quando eles ocorram (satisfeitas as definições e os critérios de reconhecimento de acordo com a estrutura conceptual, independentemente do momento do pagamento ou do recebimento) sendo registados contabilisticamente e relatados nas demonstrações financeiras dos períodos com os quais se relacionem. As diferenças entre os montantes recebidos e pagos e os correspondentes rendimentos e gastos são registados nas respetivas contas das rubricas *“Devedores e credores por acréscimos”* e *“Diferimentos”*.

3.1.3. Consistência de Apresentação

As Demonstrações Financeiras estão consistentes de um período para o outro, quer a nível da apresentação quer dos movimentos contabilísticos que lhes dão origem.

3.1.4. Materialidade e Agregação:

A relevância da informação é afetada pela sua natureza e materialidade. A materialidade depende da quantificação da omissão ou erro. A informação é material se a sua omissão ou inexactidão influenciarem as decisões económicas tomadas por parte dos utentes com base nas demonstrações financeiras que as influenciarem.

3.1.5. Compensação

Devido à importância dos ativo e passivos serem relatados separadamente, assim como os gastos e os rendimentos, estes não são compensados.

3.1.6. Informação Comparativa

A informação comparativa é divulgada, nas Demonstrações Financeiras, com respeito ao período anterior. Respeitando ao Princípio da Continuidade da Entidade, as políticas

contabilísticas são levados a efeito de maneira consistente em toda a Entidade e ao longo do tempo e de maneira consistente.

3.2. Políticas de Reconhecimento e Mensuração

3.2.1. Ativos Fixos Tangíveis

Os "Ativos Fixos Tangíveis" encontram-se registados ao custo de aquisição ou de produção, deduzido das depreciações e das perdas por imparidade acumuladas. O custo de aquisição ou produção inicialmente registado, inclui o custo de compra, quaisquer custos diretamente atribuíveis às atividades necessárias para colocar os ativos na localização e condição necessárias para operarem da forma pretendida e, se aplicável, a estimativa inicial dos custos de desmantelamento e remoção dos ativos e de restauração dos respetivos locais de instalação ou operação dos mesmos que a Entidade espera vir a incorrer.

As despesas subsequentes que a Entidade tenha com manutenção e reparação dos ativos são registadas como gastos no período em que são incorridas, desde que não sejam suscetíveis de permitir actividades presentes e futuras adicionais.

As depreciações são calculadas, assim que os bens estão em condições de ser utilizado, pelo método da linha reta em conformidade com o período de vida útil estimado para cada grupo de bens.

3.2.2. Ativos Fixos Intangíveis

Não aplicável

3.2.3. Investimentos Financeiros

Não aplicável


3.2.4. Inventários

Os "Inventários" estão registados ao menor de entre o custo de aquisição.

3.2.5. Instrumentos Financeiros

Os ativos e passivos financeiros são reconhecidos apenas e só quando se tornam uma parte das disposições contratuais do instrumento.

Este ponto é aplicável a todos "Instrumentos Financeiros" com exceção:

- 
- Investimentos em subsidiárias, associadas e empreendimentos conjuntos;
 - Direitos e obrigações no âmbito de um plano de benefícios a empregados;
 - Direitos decorrentes de um contrato de seguro exceto se o contrato de seguro resulte numa perda para qualquer das partes em resultado dos termos contratuais que se relacionem com:
 - Alterações no risco segurado;
 - Alterações na taxa de câmbio;
 - Entrada em incumprimento de uma das partes;
 - Locações, exceto se resultar perda para o locador ou locatário como resultado:
 - Alterações no preço do bem locado;
 - Alterações na taxa de câmbio
 - Entrada em incumprimento de uma das contrapartes

Clientes e outras contas a Receber

Os “*Clientes*” e as “*Outras contas a receber*” encontram-se registadas pelo seu custo estando deduzidas no Balanço das Perdas por Imparidade, quando estas se encontram reconhecidas, para assim retratar o valor realizável líquido.

Não existem no exercício de 2014 “*Perdas por Imparidade*”.

Caixa e Depósitos Bancários

A rubrica “*Caixa e depósitos bancários*” inclui caixa e depósitos bancários de curto prazo que possam ser imediatamente mobilizáveis sem risco significativo de flutuações de valor.

Fornecedores e outras contas a pagar

As dívidas registadas em “*Fornecedores*” e “*Outras contas a pagar*” são contabilizadas pelo seu valor nominal.

3.2.6. Fundos Patrimoniais

A rubrica “*Fundos*” constitui o interesse residual nos ativos após dedução dos passivos.

Os “*Fundos Patrimoniais*” são compostos por:

- fundos atribuídos pelos fundadores da Entidade ou terceiros;
- fundos acumulados e outros excedentes;
- subsídios, doações e legados que o governo ou outro instituidor ou a norma legal aplicável a cada entidade estabeleçam que sejam de incorporar no mesmo.

3.2.7. Financiamentos Obtidos

Não aplicável

3.2.8. Estado e Outros Entes Públicos

Nos termos do n.º 1 do art.º 10 do Código do Imposto sobre o Rendimento das Pessoas Coletivas (CIRC) estão isentos de Imposto sobre o Rendimento das Pessoas Coletivas (IRC):

- a) *“As pessoas colectivas de utilidade pública administrativa;*
- b) *As instituições particulares de solidariedade social e Entidades anexas, bem como as pessoas colectivas àquelas legalmente equiparadas;*
- c) *As pessoas colectivas de mera utilidade pública que prossigam, exclusiva ou predominantemente, fins científicos ou culturais, de caridade, assistência, beneficência, solidariedade social ou defesa do meio ambiente.”*

4. Políticas contabilísticas, alterações nas estimativas contabilísticas e erros:

Não aplicável

5. Ativos Fixos Tangíveis

Outros Ativos Fixos Tangíveis

A quantia escriturada bruta, as depreciações acumuladas, a reconciliação da quantia escriturada no início e no fim dos períodos de 2013 e de 2014, mostrando as adições, os abates e alienações, as depreciações e outras alterações, foram desenvolvidas de acordo com o seguinte quadro:

A

[Assinatura]

31 de Dezembro de 2013						
	Saldo em 01-Jan-2013	Aquisições / Dotações	Abates	Transferências	Revalorizações	Saldo em 31-Dez-2013
Custo						
Terrenos e recursos naturais	27,17	-	-	-	-	27,17
Edifícios e outras construções	1 808 426,03	522 818,40	-	-	-	2 331 244,43
Equipamento básico	411 371,81	70 094,51	-	-	-	481 466,32
Equipamento de transporte	122 193,35	16 270,60	-	-	-	138 463,95
Equipamento biológico			-	-	-	-
Equipamento administrativo	261 649,64	2 363,08		-	-	264 012,72
Outros Ativos fixos tangíveis	12 292,74			-	-	12 292,74
Total	2 615 960,74	611 546,59	-	-	-	3 227 507,33
Depreciações acumuladas						
Terrenos e recursos naturais	27,17	-	-	-	-	27,17
Edifícios e outras construções	524 190,11	46 614,47	-	-	-	570 804,58
Equipamento básico	322 777,61	41 700,88	-	-	-	364 478,49
Equipamento de transporte	109 593,35	16 667,65	-	-	-	126 261,00
Equipamento biológico			-	-	-	-
Equipamento administrativo	241 010,76	8 590,33		-	-	249 601,09
Outros Ativos fixos tangíveis	8 783,04	2 430,45	-	-	-	11 213,49
Total	1 206 382,04	116 003,78	-	-	-	1 322 385,82

31 de Dezembro de 2014						
	Saldo em 01-Jan-2014	Aquisições / Dotações	Abates	Transferências	Revalorizações	Saldo em 31-Dez-2014
Custo						
Terrenos e recursos naturais	27,17	-	-	-	-	27,17
Edifícios e outras construções	2 331 244,43	78 907,59	-	-	-	2 410 152,02
Equipamento básico	481 466,32	51 503,91	-	-	-	532 970,23
Equipamento de transporte	138 463,95		-	-	-	138 463,95
Equipamento biológico			-	-	-	-
Equipamento administrativo	264 012,72	3 599,96	-	-	-	267 612,68
Outros Ativos fixos tangíveis	12 292,74	2 718,30	-	-	-	15 011,04
Total	3 227 507,33	136 729,76	-	-	-	3 364 237,09
Depreciações acumuladas						
Terrenos e recursos naturais	27,17	-	-	-	-	27,17
Edifícios e outras construções	570 804,58	48 192,62	-	-	-	618 997,20
Equipamento básico	364 478,49	44 043,13	-	-	-	408 521,62
Equipamento de transporte	126 261,00	4 067,65	-	-	-	130 328,65
Equipamento biológico			-	-	-	-
Equipamento administrativo	249 601,09	4 207,75	-	-	-	253 808,84
Outros Ativos fixos tangíveis	11 213,49	3 180,10	-	-	-	14 393,59
Total	1 322 385,82		-	-	-	1 426 077,07

6. Ativos Intangíveis

Não aplicável.

7. Locações

A Entidade não detém ativos adquiridos com recurso à locação financeira.

8. Custos de Empréstimos Obtidos

Não aplicável.

9. Inventários

Em 31 de Dezembro de 2013 e de 2014 a rubrica "Inventários" apresentava os seguintes valores:

Descrição	Inventário em 01-Jan-2013	Compras	Reclassificações e regularizações	Inventário em 31-Dez-2013	Compras	Reclassificações e regularizações	Inventário em 31-Dez-2014
Mercadorias	-	-	-	-	-	-	-
Matérias-primas, subsidiárias e de consumo	2 169,07	231 817,44	-	2 017,56	242 806,93	-	990,80
Produtos Acabados e intermédios	-	-	-	-	-	-	-
Produtos e trabalhos em curso	-	-	-	-	-	-	-
...	-	-	-	-	-	-	-
Total	2 169,07	231 817,44	-	2 017,56	242 806,93	-	990,80
Custo das mercadorias vendidas e das matérias consumidas				231 968,95			243 833,69
Variações nos inventários da produção				-			-

10. Rédito

Para os períodos de 2014 e 2013 foram reconhecidos os seguintes Réditos:

Descrição	2014	2013
Vendas	-	-
Prestação de Serviços	902 147,47	809 212,28
Quotas dos utilizadores	873 193,41	778 593,33
Quotas e Jóias	1 410,00	1 440,01
Promoções para captação de recursos	-	-
Rendimentos de patrocinadores e colaborações	27 544,06	29 178,94
...	-	-
Juros	151,80	4 776,58
Royalties	-	-
Dividendos	-	-
Total	902 299,27	813 988,86

11. Provisões, passivos contingentes e ativos contingentes

Provisões

Nos períodos de 2013 e 2014 não ocorreram variações relativas a provisões.

Passivos contingentes

Não existem passivos contingentes.

Ativos contingentes

Não existem ativos contingentes.

12. Subsídios, doações e legados à exploração

Para os Período de 2014 e 2013 foram reconhecidos os seguintes rendimentos:

Descrição	2014	2013
Subsídios do Governo	-	-
...	-	-
Apoios do Governo	572 789,28	572 532,27
Apoio à Infância e Juventuda	201 926,36	204 696,04
Apoio à terceira idade	365 148,13	358 120,03
IEFP	5 277,29	9 351,20
Município da Batalha	437,50	365,00
Total	572 789,28	572 532,27

Descrição	2014	2013
Subsídios de outras entidades		
Doações	14 238,40	22 602,58
Heranças	-	-
Legados	-	-
...	-	-
Total	14 238,40	22 602,58

13. Efeitos de alterações em taxas de câmbio

A Entidade não possui qualquer disponibilidade noutra moeda que não o euro, como tal, não afectada a 31 de Dezembro com as alterações das taxas de câmbio.

Em 31/12/2014 e 31/12/2013, as alterações das taxas de câmbio tiveram o seguinte efeito:

14. Imposto sobre o Rendimento

Não aplicável.

15. Benefícios dos empregados

O número de membros dos órgãos sociais, nos períodos de 2014, foram:

Mesa da Assembleia Geral (3)

António José Martins de Sousa Lucas

Maria Rufina Amorim Vasconcelos Carvalho
Carlos Soares de Sousa



Conselho Fiscal (3)

Cristóvão Mira Ribeiro
Octávio Carvalho Vilaça
Lina Maria Reis Capela

Direcção (9)

Clemente Dotti
José de Jesus Fetal Caixeiro
Carlos Manuel Carvalho Vilaça
António Luis das Neves Rosa
Rogério Mira Capela
Francisco José Gonçalves
Horacio Manuel Gonçalves de Sousa
Carlos Alberto Fiuza Carreira
Maria Teresa Mira Frazão

Os órgãos sociais da Entidade não auferem qualquer remuneração, de acordo com os estatutos e legislação aplicável às IPSS.

O número médio de pessoas ao serviço da Entidade em 2013 e 2014 foi de 80.

Os gastos que a Entidade incorreu com os funcionários foram os seguintes:

Descrição	2014	2013
Remunerações aos Órgãos Sociais	-	-
Remunerações ao Pessoal	807 393,68	728 079,33
Benefícios Pós-Emprego	-	-
Indemnizações	-	-
Encargos sobre as Remunerações	156 195,23	137 499,19
Seguros de Acidentes no Trabalho e Doenças Profissionais	4 204,83	6 751,73
Gastos de Acção Social	-	-
Outros Gastos com o Pessoal	3 199,05	2 264,35
Total	970 992,79	874 594,60

16. Divulgações exigidas por outros diplomas legais

A Entidade não apresenta dívidas ao Estado em situação de mora, nos termos do Decreto-Lei 534/80, de 7 de Novembro.

Dando cumprimento ao estabelecido no Decreto-Lei 411/91, de 17 de Outubro, informa-se que a situação da Entidade perante a Segurança Social se encontra regularizada, dentro dos prazos legalmente estipulados.

17. Outras Informações

De forma a uma melhor compreensão das restantes demonstrações financeiras, são divulgadas as seguintes informações.

17.1 Investimentos Financeiros

Nos períodos de 2013 e 2014, a Entidade não detinha "Investimentos Financeiros".

17.2 Fundadores/beneméritos/patrocinadores/doadores/associados/membros

A 31 de Dezembro de 2014 e 2013, apresentava os seguintes saldos:

Descrição	2014	2013
Ativo		
Fundadores/associados/membros - em curso	-	-
Doadores - em curso	-	-
Patrocinadores	-	-
Quotas	1 410,00	1 440,01
Financiamentos concedidos - Fundador/doador	-	-
...	-	-
...	-	-
...	-	-
Perdas por imparidade	-	-
Total	1 410,00	1 440,01

17.3 Clientes e Utentes

Para os períodos de 2014 e 2013 a rubrica "Clientes" encontra-se desagregada da seguinte forma:



Descrição	2014	2013
Cientes e Utentes c/c	5 764,98	5 276,16
Cientes	1 613,92	2 247,96
Utentes	4 151,06	3 028,20
Cientes e Utentes c/ adiantamentos	(6 078,03)	(7 589,80)
Cientes	-	-
Utentes	(6 078,03)	(7 589,80)
Cientes e Utentes factoring	-	-
Cientes	-	-
Utentes	-	-
Cientes e Utentes cobrança duvidosa	-	-
Cientes	-	-
Utentes	-	-
Total	(313,05)	(2 313,64)

Não existem perdas por imparidade.

17.4 Outras contas a receber

A rubrica “*Outras contas a receber*” tinha, em 31 de Dezembro de 2014 e 2013, a seguinte decomposição:

Descrição	2014	2013
Adiantamentos ao pessoal		
Adiantamentos a Fornecedores de Investimentos		
Devedores por acréscimos de rendimentos	7 700,00	
...	-	-
Outros Devedores	-	
Perdas por Imparidade	-	
Total	7 700,00	-

17.5 Diferimentos

Em 31 de Dezembro de 2014 e 2013, a rubrica “*Diferimentos*” englobava os seguintes saldos:

Descrição	2014	2013
Gastos a reconhecer		
Outros	4 223,56	7 524,44
...	-	-
...	-	-
Total	4 223,56	7 524,44
Rendimentos a reconhecer		
Mensalidades adiantadas	9 457,25	348,36
...	-	-
...	-	-
Total	9 457,25	348,36

17.6 Outros Ativos Financeiros

A Entidade em 31 de Dezembro de 2014 não detinha investimentos em qualquer entidade.

17.7 Caixa e Depósitos Bancários

A rubrica de "Caixa e Depósitos Bancários", a 31 de Dezembro de 2014 e 2013, encontrava-se com os seguintes saldo:

Descrição	2014	2013
Caixa	315,80	203,93
Depósitos à ordem	9 437,99	7 886,74
Depósitos a prazo	140 000,00	20 000,00
Outros	94 995,21	180 000,00
Total	244 749,00	208 090,67

17.8 Fundos Patrimoniais

Nos "Fundos Patrimoniais" ocorreram as seguintes variações:

Descrição	Saldo em 01-Jan-2014	Aumentos	Diminuições	Saldo em 31-Dez-2014
Fundos	211,73	-	-	211,73
Excedentes técnicos	-	-	-	-
Reservas	69.958,52	-	-	69.958,52
Resultados transitados	878.882,16	28.249,84	-	907.132,00
Excedentes de revalorização	651.017,58	-	-	651.017,58
Outras variações nos fundos patrimoniais	353.172,12	20.975,96	-	374.148,08
Resultado líquido do período	28.249,84	13.722,50	(28.249,84)	13.722,50
Total	1.981.491,95	62.948,30	(28.249,84)	2.016.190,41


17.9 Fornecedores

O saldo da rubrica de "Fornecedores" é discriminado da seguinte forma:

Descrição	2014	2013
Fornecedores c/c	15 757,78	15 941,77
Fornecedores títulos a pagar	-	-
Fornecedores c/ adiantamento	(217,71)	(876,01)
Fornecedores facturas em recepção e conferência	-	-
Total	15 540,07	15 065,76

17.10 Estado e Outros Entes Públicos

A rubrica de "Estado e outros Entes Públicos" está dividida da seguinte forma:



Descrição	2014	2013
Ativo		
Imposto sobre o Rendimentos das Pessoas Colectivas (IRC)		344,72
Imposto sobre o Valor Acrescentado (IVA)	11 789,12	44 930,24
Outros Impostos e Taxas	-	-
Total	11 789,12	45 274,96
Passivo		
Imposto sobre o Rendimentos das Pessoas Colectivas (IRC)	-	-
Imposto sobre o Valor Acrescentado (IVA)	-	-
Imposto sobre o Rendimentos das Pessoas Singualres (IRS)	7 004,42	6 159,57
Segurança Social	36 270,98	30 353,72
Outros Impostos e Taxas	-	-
Total	43 275,40	36 513,29

17.11 Outras Contas a Pagar

A rubrica “Outras contas a pagar” desdobra-se da seguinte forma:

Descrição	2014		2013	
	Não Corrente	Corrente	Não Corrente	Corrente
Pessoal	-	119 534,16	-	115 398,94
Remunerações a pagar	-	119 534,16	-	115 398,94
Cauções	-	-	-	-
Outras operações	-	-	-	-
Perdas por Imparidade acumuladas	-	-	-	-
Fornecedores de Investimentos	-	-	-	-
Credores por acréscimos de gastos	-	-	-	-
Outros credores	-	-	-	400,00
	-	-	-	-
Total	-	119 534,16	-	115 798,94

17.12 Outros Passivos Financeiros

Não existem “Outros passivos financeiros” a 31 de Dezembro de 2014.

17.13 Fornecimentos e serviços externos

A repartição dos “Fornecimentos e serviços externos” nos períodos findos em 31 de Dezembro de 2014 e de 2013, foi a seguinte:



Descrição	2014	2013	Varição
Subcontratos	-	-	-
Serviços especializados	93 114,23 €	93 274,65 €	- 160,42 €
Materiais	18 600,53 €	19 986,96 €	- 1 386,43 €
Energia e fluidos	95 247,79 €	95 849,20 €	- 601,41 €
Deslocações, estadas e transportes	430,90 €	247,45 €	183,45 €
Serviços diversos (*)		6 973,68 €	- 6 973,68 €
Limpeza, higiene e conforto	36 966,64 €	35 635,66 €	1 330,98 €
Material Didáctico	7 051,46 €	3 645,52 €	3 405,94 €
Outros	14 674,37 €	7 517,36 €	7 157,01 €
Total	266 085,92	263 130,48	2 955,44

17.14 Outros rendimentos e ganhos

A rubrica de "Outros rendimentos e ganhos" encontra-se dividida da seguinte forma:

Descrição	2014	2013
Rendimentos Suplementares	77 036,00	69 327,99
Descontos de pronto pagamento obtidos	979,68	53,73
Recuperação de dívidas a receber	-	-
Ganhos em inventários	-	-
Rendimentos e ganhos em subsidiárias, associadas e empreendimentos conjuntos	-	-
Rendimentos e ganhos nos restantes activos financeiros		27,70
Rendimentos e ganhos em investimentos não financeiros	-	-
Outros rendimentos e ganhos	34 021,44	39 570,54
Total	112 037,12	108 979,96

17.15 Outros gastos e perdas

A rubrica de "Outros gastos e perdas" encontra-se dividida da seguinte forma:

Descrição	2014	2013
Impostos	412,66	879,35
Descontos de pronto pagamento concedidos	-	-
Dívidas incobráveis	-	-
Perdas em inventários	-	-
Gastos e perdas em subsidiárias, associadas e empreendimentos conjuntos	-	-
Gastos e perdas nos restantes activos financeiros	-	-
Gastos e perdas investimentos não financeiros	-	-
Outros Gastos e Perdas	2 621,46	3 277,27
Total	3 034,12	4 156,62

17.16 Resultados Financeiros

Nos períodos de 2014 e 2013 foram reconhecidos os seguintes gastos e rendimentos relacionados com juros e similares:

Descrição	2014	2013
Juros e gastos similares suportados		
Juros suportados	-	-
Diferenças de câmbio desfavoráveis	-	-
Outros gastos e perdas de financiamento	-	-
Total	-	-
Juros e rendimentos similares obtidos		
Juros obtidos	151,80	4 776,58
Dividendos obtidos	-	-
Outros rendimentos similares	-	-
Total	151,80	4 776,58
Resultados financeiros	151,80	4 776,58

17.17 Acontecimentos após data de Balanço


Não são conhecidos à data quaisquer eventos subsequentes, com impacto significativo nas Demonstrações Financeiras de 31 de Dezembro de 2014.

Após o encerramento do período, e até à elaboração do presente anexo, não se registaram outros factos suscetíveis de modificar a situação relevada nas contas.

As demonstrações financeiras para o período findo em 31 de Dezembro de 2013 foram aprovadas pela Assembleia Geral no dia 27 de Março de 2014.

Reguengo do Fetal, 27 de Fevereiro de 2015.

O Técnico Oficial de Contas



A Direcção

